

西安市公共资源交易中心  
工程建设监督平台操作指南  
——监管人员

# 目录

一、概述.....	3
1、本使用手册编写目的 .....	3
2、监管人员操作概述 .....	3
3、运行环境.....	3
二、监管科长操作指南.....	4
1、系统登录.....	4
2、行政审批（备案）系统.....	6
2.1、分派项目监管 .....	6
2.2、改派项目监管 .....	8
三、监管人员操作指南.....	9
1、系统登录.....	9
2、行政审批（备案）系统.....	11
2.1、项目进场登记处理.....	11
2.2、资格预审文件澄清与修改处理.....	12
2.3、资审结果备案处理.....	14
2.4、预审招投标备案处理.....	15
2.5、招投标备案澄清与修改处理 .....	16
2.6、投标答疑复函处理.....	18
2.7、投标人质疑查看 .....	19
2.8、招标控制价备案处理.....	21
2.9、省专家抽取项目处理.....	23

2.10、省专家补抽项目处理.....	24
2.11、今日远程开标.....	26
2.12、今日现场开标.....	26
2.13、评标结果查看.....	27
2.14、中标候选人公示变更处理.....	27
2.15、中标候选人公示.....	29
2.16、中标结果公告处理.....	29
2.17、项目异常处理.....	30
3、保证金管理系统.....	31
3.1非中标人保证金退款申请处理.....	31
3.2中标人保证金退款申请处理.....	32
3.3查询保证金退款明细.....	33
3.2查询保证金缴纳明细.....	34
5、市专家抽取.....	35
5.1市专家抽取项目处理.....	35
5.2市专家补抽项目处理.....	36
6、平台技术支持.....	37

# 一、概述

## 1、本使用手册编写目的

本手册的阅读对象为：监管人员。

本手册旨在对西安市公共资源交易系统监督平台的主要功能和操作界面作简要说明，方便监管人员对系统的熟悉及使用，希望能够对参与的监管人员有所帮助。

请各监管人员认真阅读，以便能够准确高效的完成业务审查操作。

## 2、监管人员操作概述

本手册适合监管人员在西安市公共资源交易系统监督平台进行登录使用，提供对招标（代理）人提交的项目信息进行核查处理。

监管人员在行政监管平台上的主要审查内容有：项目进场登记处理、资格预审文件澄清与修改处理、招标文件澄清与修改处理、中标通知书备案处理等。

## 3、运行环境

为了保证机器可以正常的使用本系统，请检查正在使用的机器是否符合最低配置的要求，建议采用推荐配置。

项目	最低配置	推荐配置
操作系统	Windows XP	Windows 7 及以上
浏览器客户端	Internet Explorer10.0	Internet Explorer11.0 及以上
CPU	P4.2.0GHz	Pz 及以上
内存	2G	4G 及以上
屏幕分辨率	1280*800 像素	1280*800 像素及以上

## 二、监管科长操作指南

### 1、系统登录

#### 功能描述

监管人员登录用户名是由公共资源交易中心后台根据监管人员信息单独配置生成，不支持网上注册。

监管人员登录系统登录方式：CA 锁登录方式。CA 权限开通后且在领取了 CA 锁后，可以使用 CA 锁登录。

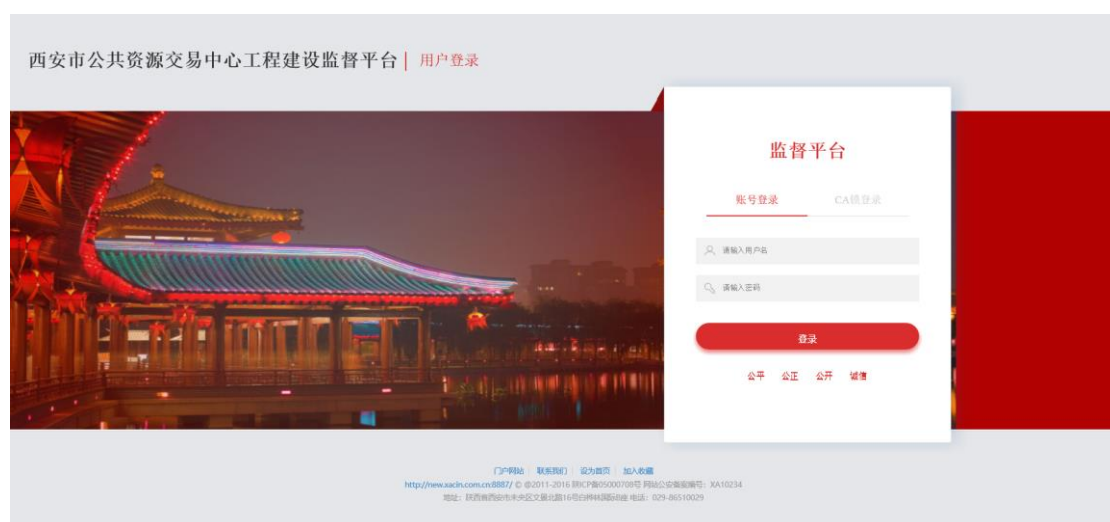
#### 操作步骤

第一步：首先进入西安市公共资源交易中心工程建设交易平台首页，点击页面右上角“西安市公共资源交易中心工程建设监督平台”



进入监督平台后，点击行业“房屋建筑及市政”，进入系统登录页面

面



第二步：点击下图【CA锁登录】，切换到CA登录界面，插入CA

锁后，点击【登录】按钮完成登录。第一次登录时请先下载 CA 锁驱动程序后使用。CA 驱动可在西安市公共资源交易中心工程建设交易平台首页——“下载中心”中下载多 CA 驱动程序安装。



第三步：登录系统后，界面显示见下图：



## 2、行政审批（备案）系统

### 功能描述

所有处理事项的分类显示及处理核查。

### 2.1、分派项目监管

#### 功能描述

由招标（代理）人发起的项目进场登记申请。项目进入监管人员处理项目进场登记阶段。此模块提供监管科长对项目进场登记的分派处理功能。（项目分派在进场登记节点由监管科长进行分派给监管员，除改派监管员外，此项目一直由该监管员进行电子监察）

### 操作步骤

第一步：在左侧导航栏点击【分派项目监管】，在页面右边找到需要审查的项目后，点击“操作”列的【进行分派】图标进入分派界面。



第二步：在分派页面，可以看见所有可分派的监管员以及历史分派数量记录，点击后面“操作”列中的【分派】按钮，选择弹框的【确认】或【取消】完成项目分派。





## 2.2、改派项目监管

### 功能描述

分派项目监管后，需改派项目给其他监管人员的功能操作

### 操作步骤

第一步：在左侧导航栏点击【分派项目监管】，在页面右边找到需要改派的项目后，点击“操作”列的【修改分派】图标进入改派界面。



第二步：在改派页面，可以看见所有可分派的监管员以及历史分派数量记录，点击后面“操作”列中的【分派】按钮，选择弹框的【确认】或【取消】完成项目改派操作。



## 三、监管人员操作指南

### 1、系统登录

#### 功能描述

监管人员登录用户名是由公共资源交易中心后台根据监管人员信息单独配置生成，不支持网上注册。

监管人员登录系统登录方式：CA 锁登录方式。CA 权限开通后且在领取了 CA 锁后，可以使用 CA 锁登录。

#### 操作步骤

第一步：首先进入西安市公共资源交易中心工程建设交易平台首页，点击页面右上角“西安市公共资源交易中心工程建设监督平台”



进入监督平台后，点击行业“房屋建筑及市政”，进入系统登录页面

**项目监督信息**

今日项目情况 周至县

● 当前区/县项目情况

交易类别	项目地址	交易项目(宗)	交易总额(万元)
房屋建筑	周至县	0	0
市政	周至县	0	0
水利工程	周至县	0	0
交通工程	周至县	0	0
铁路工程	周至县	0	0
民航工程	周至县	0	0
其他	周至县	0	0

西安市公共资源交易中心工程建设监督平台 | 用户登录

**监督平台**

账号登录 CA锁登录

请输入用户名

请输入密码

登录

公平 公正 公开 诚信

门户网站 联系我们 设为首页 加入收藏  
<http://www.xa3n.com.cn/888/> © 2011-2016 陕ICP备0500709号 网站公安备案号: XA10234  
 地址: 陕西省西安市未央区文景北路16号白桦林国际创业园 电话: 029-86510029

第二步：点击下图【CA锁登录】，CA登录界面，插入CA锁后，点击【登录】按钮完成登录切换到。第一次登录时请先下载CA锁驱动程序后使用。CA驱动可在西安市公共资源交易中心工程建设交易平台首页——“下载中心”中下载多CA驱动程序安装。

西安市公共资源交易中心工程建设监督平台 | 用户登录

**监督平台**

账号登录 **CA锁登录**

请正确插入USBkey

登录

公平 公正 公开 诚信

### 第三步：登录系统后，界面显示见下图：



## 2、行政审批（备案）系统

### 功能描述

所有处理事项的分类显示及处理核查。

### 2.1、项目进场登记处理

#### 功能描述

由招标（代理）人发起的项目进场登记申请。项目进入监管人员处理项目进场登记阶段。此模块提供监管人员对项目进场登记的处理功能。

#### 操作步骤

第一步：在左侧导航栏点击【项目交易程序】——【交易准备】——【项目进场登记处理】，在页面右边找到需要审查的项目后，点击“操作”列的【处理】图标进入处理界面。



第二步：在处理页面，页面右下角通过“下一步”按钮，可逐项查看**后审项目**的项目基本信息、招标公告、招标文件，专家抽取申请；**预审项目**的项目基本信息、资审公告、资审文件，专家抽取申请。点击页面右下角【处理】按钮，选择弹框的【通过】或【不通过】完成处理。



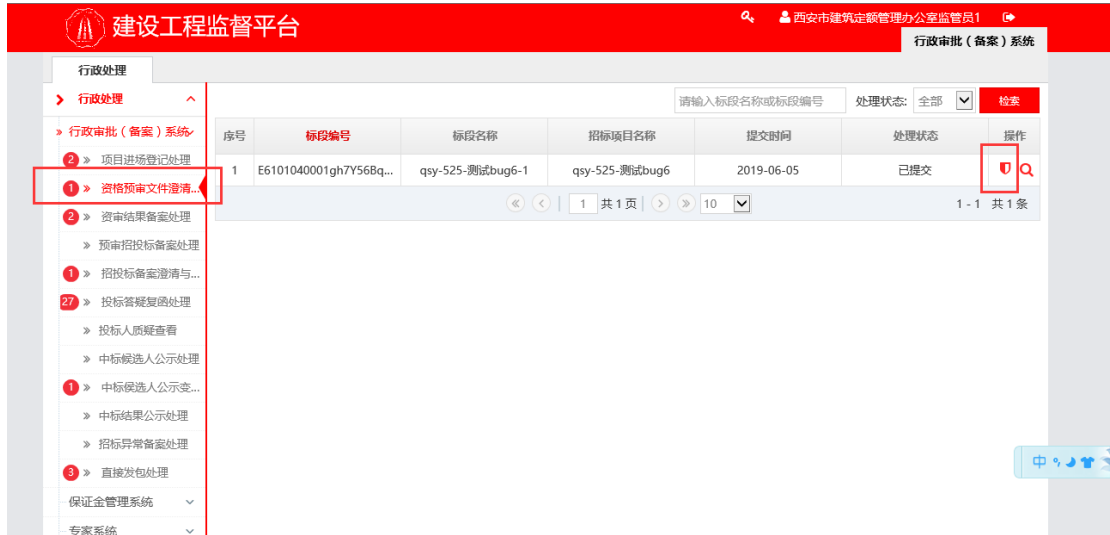
## 2.2、资格预审文件澄清与修改处理

### 功能描述：

由招标（代理）人发起的资格预审文件澄清与修改。项目进入监管人员处理资格预审文件澄清与修改阶段。此模块提供监管人员对资格预审文件澄清与修改的处理功能。

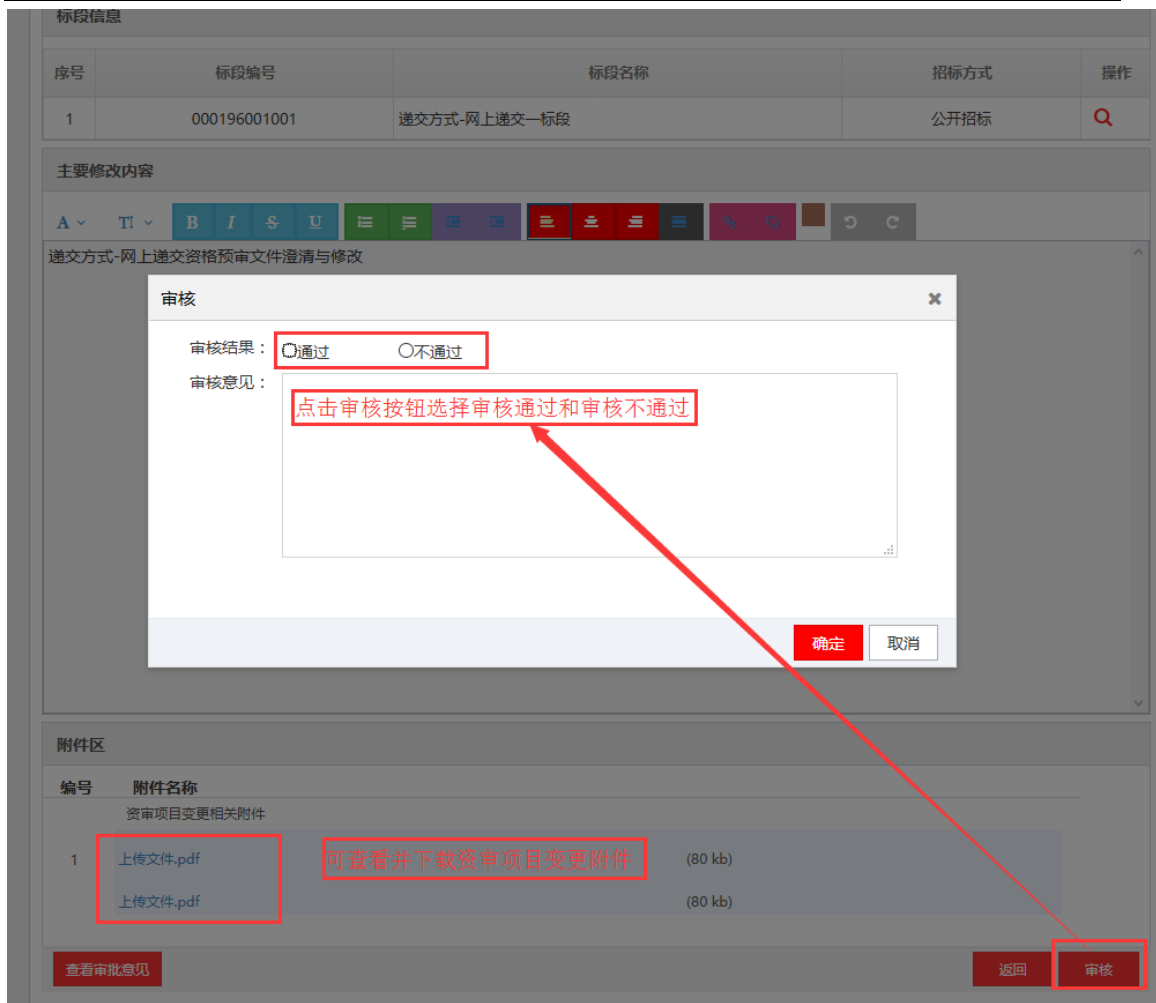
## 操作步骤

第一步：在左侧导航栏点击【资格预审文件澄清与修改处理】，在页面右边找到需要处理的项目后，点击一下“操作”列的【处理】图标进入审查界面。



第二步：在处理页面，可查看该项目的所有处理信息，点击页面右下角【处理】按钮，选择弹框的【通过】或【不通过】完成处理完成审查。





## 2.3、资审结果备案处理

### 功能描述：

由招标（代理）人发起的资审结果处理。此模块提供监管人员对资审结果备案的查看/处理功能。（线上项目无需处理，线下项目须进行人工核查资审结果）

### 操作步骤

第一步：在左侧导航栏点击【资审结果备案处理】按钮，在页面右边找到需要处理的项目后，点击“操作”列的【处理】图标进入处理界面。





第二步：在处理页面，可查看该项目的所有处理信息，点击页面右下角【处理】按钮，选择弹框的【通过】或【不通过】完成处理完成审查。



注意：如为电子标，此环节不需操作，系统自动推送

## 2.4、预审招投标备案处理

### 功能描述：

由招标（代理）人发起的房建招标文件备案阶段。此模块提供监管人员对房建招标文件备案的处理功能。

### 操作步骤



第一步：在左侧导航栏点击【预审招投标备案处理】按钮，在页面右边找到需要处理的项目后，点击“操作”列的【处理】图标进入处理界面。



第二步：在处理页面，可查看该项目的所有处理信息，点击页面右下角【处理】按钮，选择弹框的【通过】或【不通过】完成处理完成审查。



## 2.5、招投标备案澄清与修改处理

### 功能描述：

由招标（代理）人发起的房建招标文件澄清与修改。项目进入监管人员处理房建招标文件澄清与修改阶段。此模块提供监管人员对房建招标文件澄清与修改的处理功能。

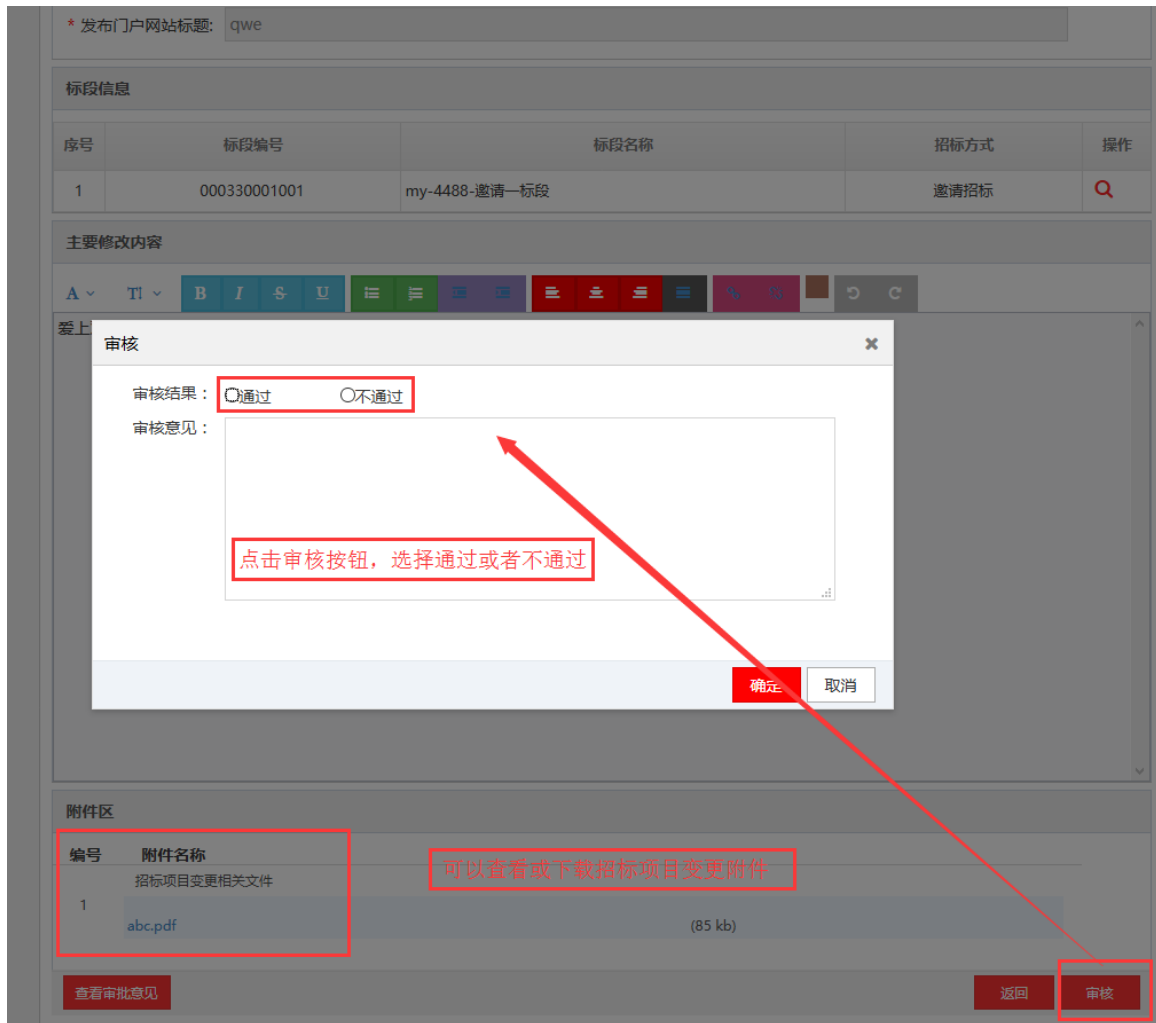
## 操作步骤

第一步：在左侧导航栏点击【招投标备案澄清与修改处理】按钮，在页面右边找到需要处理的项目后，点击“操作”列的【处理】图标进入处理界面。



第二步：在处理页面，可查看该项目的所有处理信息，点击页面右下角【处理】按钮，选择弹框的【通过】或【不通过】完成处理。





## 2.6、投标答疑复函处理

### 功能描述:

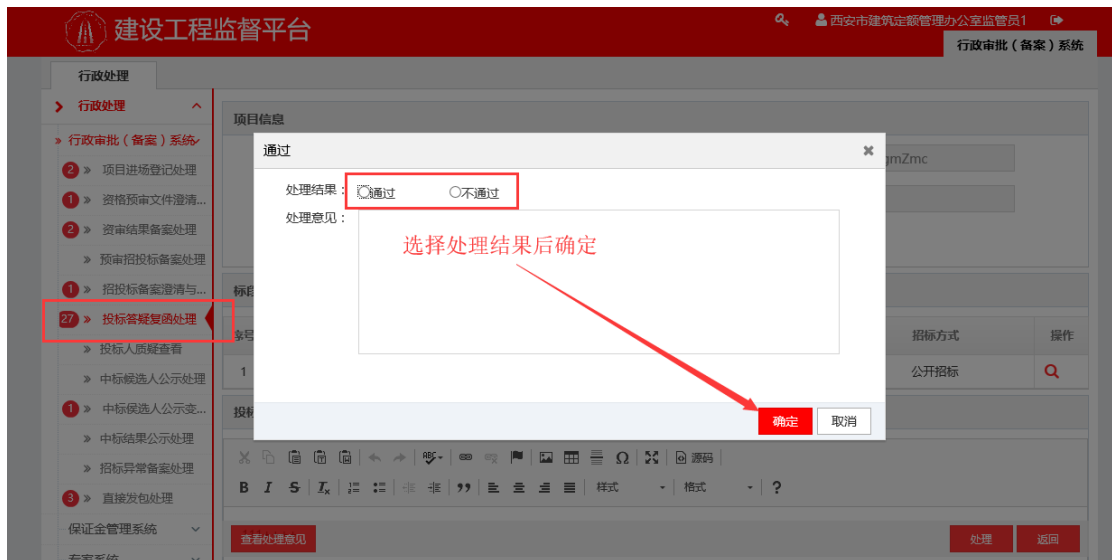
由招标（代理）人发起的投标答疑复函文件。项目进入监管人员处理投标答疑复函文件备案阶段。此模块提供监管人员对投标答疑复函的核查处理功能。

### 操作步骤:

第一步：在左侧导航栏点击【投标答疑复函处理】，在页面右边找到需要处理的项目后，点击“操作”列的【处理】图标进入审查界面。



第二步：在处理页面，可查看该项目的所有处理信息，点击页面右下角【处理】按钮，选择弹框【通过】或【不通过】完成处理。选择【不通过】，返回招标（代理）人。不通过后会退回招标人，招标人可编辑修改后重新提交；需再次审核。点击【通过】按钮，完成处理。完成投标答疑复函文件。



## 2.7、投标人质疑查看

### 功能描述：

由投标人对招标文件发起的质疑。此模块提供监管人员对投标人质疑问题的查看功能。

## 操作步骤：

第一步：在左侧导航栏点击【投标人质疑查看】，在页面右边找到需要查看的项目后，点击“操作”列的【查看】图标进入查看界面。





## 2.8、招标控制价备案处理

### 功能描述：

由招标（代理）人发起的招标控制价备案。项目进入监管人员处理招标控制价备案阶段。此模块提供监管人员对招标控制价备案的处理功能。

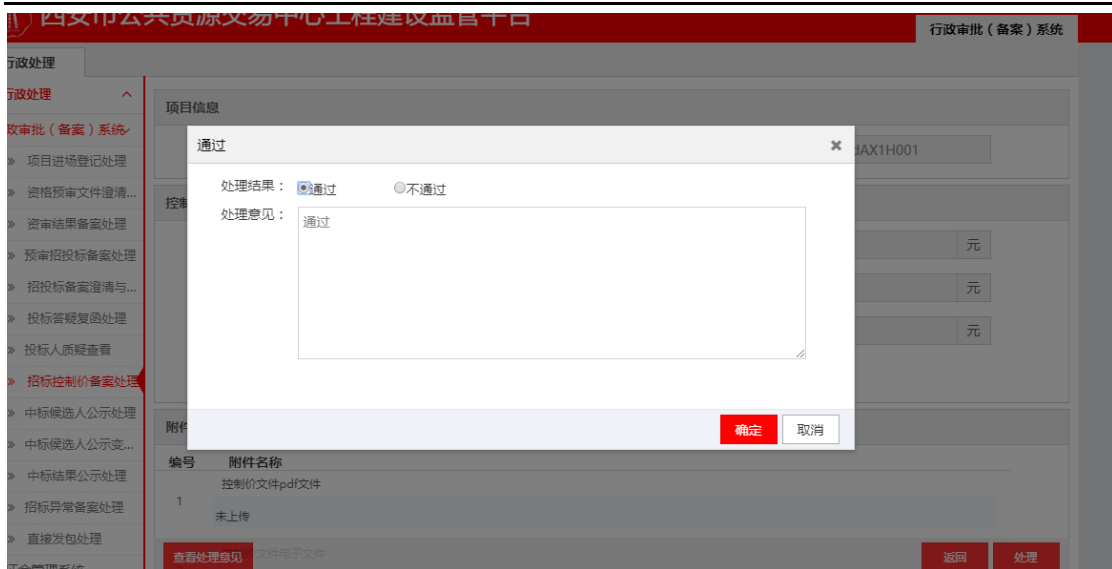
### 操作步骤：

第一步：在左侧导航栏点击【招标控制价备案处理】，在页面右边找到需要处理的项目后，点击“操作”列的【处理】图标进入审查界面。



第二步：在处理页面，可查看该项目的所有处理信息，点击页面右下角【处理】按钮，选择弹框【通过】或【不通过】完成处理。选择【不通过】，返回招标（代理）人。不通过后会退回招标人，招标人可编辑修改后重新提交；需再次审核。点击【通过】按钮，完成处理。

注：如提交时间距开标时间不足7日，招标控制价无法发布。无法处理通过。



## 2.9、省专家抽取项目处理

### 功能描述:

由招标（代理）人发起的专家抽取项目。此模块提供监管人员对抽取专家的处理功能。

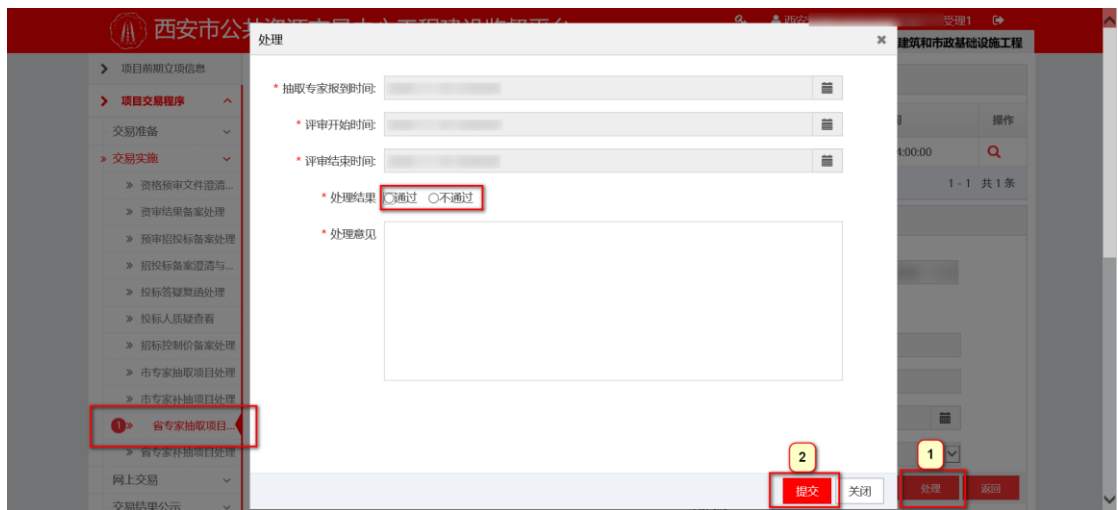
### 操作步骤:

第一步：在左侧导航栏点击【省专家抽取项目处理】，在页面右边找到需要处理的项目后，点击“操作”列的【处理】图标进入审查界面。





第二步：在处理页面，可查看该项目的所有有关信息，点击页面右下角【处理】按钮，选择弹框【通过】或【不通过】完成处理。选择【不通过】，返回招标（代理）人。不通过后会退回招标人，招标人可编辑修改后重新提交；需再次审核。点击【通过】按钮，完成处理。



注：处理通过后，待“自动抽取时间”后，系统开始自动抽取评标专家

## 2.10、省专家补抽项目处理

### 功能描述：

由招标（代理）人发起的专家补抽项目。此模块提供监管人员对抽

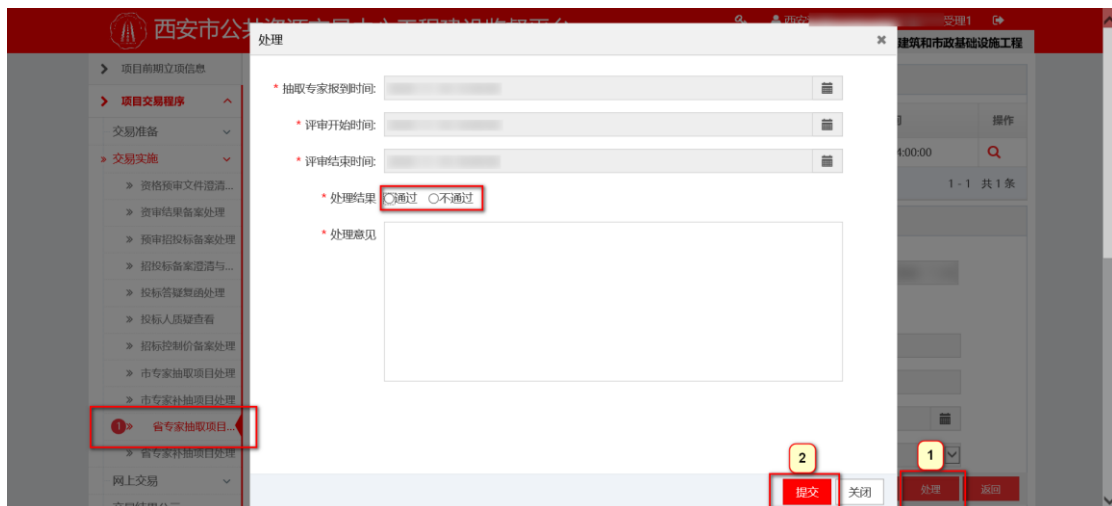
取专家的处理功能。**注：如项目已正常抽取不需要补抽，此项略过。**

### 操作步骤：

第一步：在左侧导航栏点击【省专家抽取项目处理】，在页面右边找到需要处理的项目后，点击“操作”列的【处理】图标进入审查界面。



第二步：在处理页面，可查看该项目的所有有关信息，点击页面右下角【处理】按钮，选择弹框【通过】或【不通过】完成处理。选择【不通过】，返回招标（代理）人。不通过后会退回招标人，招标人可编辑修改后重新提交；需再次审核。点击【通过】按钮，完成处理。



## 2.11、今日远程开标

### 功能描述：

展示当天远程开标的项目，并可查看到开标过程

### 操作步骤：

在左侧导航栏点击【今日远程开标】，在页面右边找到需要处理的项目后，点击“操作”列的【进入】图标可进入远程不见面开标大厅界面。



## 2.12、今日现场开标

### 功能描述：

展示当天现场开标的项目。

### 操作步骤：

在左侧导航栏点击【今日现场开标】，在页面右边找到需要处理的项目后，点击“操作”列的【查看】图标可查看明细。



## 2.13、评标结果查看

### 功能描述：

查看所有已评标结束的项目。

### 操作步骤：

在左侧导航栏点击【评标结果查看】，在页面右边找到需要处理的项目后，点击“操作”列的【查看】图标可查看明细。



## 2.14、中标候选人公示变更处理

### 功能描述：

由招标（代理）人发起的中标候选人公示变更备案。项目进入监管

人员处理中标候选人公示变更备案阶段。此模块提供监管人员对中标候选人公示变更备案的处理功能。

### 操作步骤：

第一步：在左侧导航栏点击【中标候选人公示变更处理】，在页面右边找到需要处理的项目后，点击“操作”列的【处理】图标进入审查界面。



第二步：在处理页面，可查看该项目的所有处理信息，点击页面右下角【处理】按钮，选择弹框【通过】或【不通过】完成处理。选择【不通过】，返回招标（代理）人。不通过后会退回招标人，招标人可编辑修改后重新提交；需再次审核。点击【通过】按钮，完成处理。



## 2.15、中标候选人公示

### 功能描述：

查看所有中标候选人公示的项目。

### 操作步骤：

在左侧导航栏点击【中标候选人公示】，在页面右边找到需要处理的项目后，点击“操作”列的【查看】图标可查看明细。



## 2.16、中标结果公告处理

### 功能描述：

查看所有中标结果公告的项目。

### 操作步骤：

第一步：在左侧导航栏点击【中标结果公告】，在页面右边找到需要查看的项目后，点击“操作”列的【查看】图标可查看明细。



## 2.17、项目异常处理

### 功能描述：

由招标（代理）人发起的招标异常备案。项目进入监管人员处理招标异常备案阶段。此模块提供监管人员对招标异常备案的处理功能。

### 操作步骤：

在左侧导航栏点击【项目异常处理】，在页面右边找到需要处理的项目后，点击“操作”列的【处理】图标进入审查界面，可点击处理通过与否完成操作。



## 3、保证金管理系统

### 3.1 非中标人保证金退款申请处理

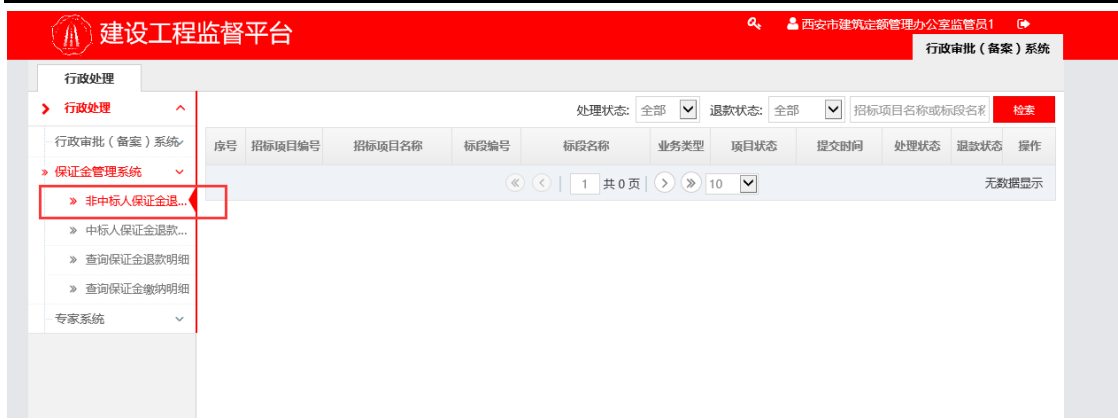
#### 功能描述

由招标（代理）人发起的非中标人保证金退款申请备案。项目进入监管人员处理非中标人保证金退款申请备案阶段。此模块提供监管人员对非中标人保证金退款申请备案的处理功能。

#### 操作步骤

第一步：在左侧导航栏点击【非中标人保证金退款申请处理】，在页面右边找到需要处理的项目后，点击“操作”列的【处理】图标进入审查界面。





第二步：在处理页面，可查看该项目的所有处理信息，点击页面右下角【处理】按钮，选择弹框【通过】或【不通过】完成处理。选择【不通过】，返回招标（代理）人。

### 3.2 中标人保证金退款申请处理

#### 功能描述

由招标（代理）人发起的中标人保证金退款申请备案。项目进入监管人员处理中标人保证金退款申请备案阶段。此模块提供监管人员对中标人保证金退款申请备案的处理功能。

#### 操作步骤

第一步：在左侧导航栏点击【中标人保证金退款申请处理】，在页面右边找到需要处理的项目后，点击“操作”列的【处理】图标进入审查界面。




第二步：在处理页面，可查看该项目的所有处理信息，点击页面右下角【处理】按钮，选择弹框【通过】或【不通过】完成处理。选择【不通过】，返回招标（代理）人。

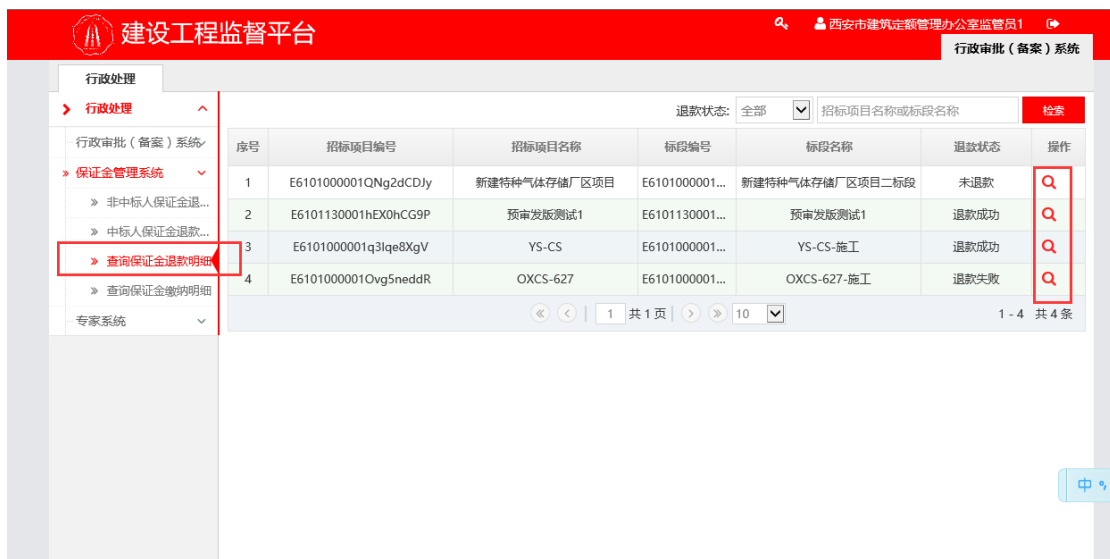
### 3.3 查询保证金退款明细

#### 功能描述




提供监管员查看项目的保证金退款明细查询

#### 操作步骤

点击左侧菜单栏中【保证金管理系统】，目录下【查询保证金退款明细】。左侧显示退款的项目列表。点击操作列表中“”按钮，可进入项目进行查看。



The screenshot displays the '建设工程监督平台' (Construction Engineering Supervision Platform) interface. The top navigation bar is red with the platform name and user information. The left sidebar menu is expanded to show '保证金管理系统' (Guarantee Management System) with '查询保证金退款明细' (Query Guarantee Refund Details) highlighted. The main content area shows a table of refund records with columns for '序号' (Serial Number), '招标项目编号' (Bidding Project Number), '招标项目名称' (Bidding Project Name), '标段编号' (Section Number), '标段名称' (Section Name), '退款状态' (Refund Status), and '操作' (Action). The '操作' column contains magnifying glass icons for each row. The table contains 4 rows of data.

序号	招标项目编号	招标项目名称	标段编号	标段名称	退款状态	操作
1	E6101000001QNg2dCDJy	新建特种气体存储厂区项目	E6101000001...	新建特种气体存储厂区项目二标段	未退款	
2	E6101130001hEX0hCG9P	预审发版测试1	E6101130001...	预审发版测试1	退款成功	
3	E6101000001q3lqe8XgV	YS-CS	E6101000001...	YS-CS-施工	退款成功	
4	E6101000001Ovg5neddR	OXCS-627	E6101000001...	OXCS-627-施工	退款失败	




### 3.2 查询保证金缴纳明细

#### 功能描述

提供监管员查看项目的保证金缴纳明细查询

#### 操作步骤

点击左侧菜单栏中【保证金管理系统】，目录下【查询保证金退款明细】。左侧显示退款的项目列表。点击操作列表中“”按钮，可进入项目进行查看。





点击“从银行同步缴纳流水”会同步一次缴纳信息。点击“导出Excel”可保存 excel 文件。点击“打印”会打印缴纳信息。

## 5、市专家抽取


**注：此项功能仅限于非房建、市政交易项目（行业类项目）使用；如房建、市政项目请在“省专家抽取项目处理”中进行处理操作。**

### 5.1 市专家抽取项目处理

#### 功能描述

由招标（代理）人发起的专家抽取申请。项目进入监管人员处理专家抽取申请备案审查阶段。此模块提供监管人员对专家抽取申请备案的处理功能。

#### 操作步骤

点击左侧菜单栏中【交易实施】，目录下【市专家抽取项目处理】。左侧显示关于抽取的项目列表。点击操作列表中“”按钮，可进入项目进行处理。



点击处理按钮，可进行通过与不通过操作，不通过会退回至代理，代理可重新编辑并提交。



## 5.2 市专家补抽项目处理

### 功能描述

由招标（代理）人发起的专家补抽申请。项目进入监管人员处理专家抽取补抽备案审查阶段。此模块提供监管人员对专家补抽申请备案的处理功能。

### 操作步骤

点击左侧菜单栏中【交易实施】，目录下【市专家补抽项目处理】。左侧显示关于抽取的项目列表。点击操作列表中 “🔍” 按钮，可进

## 入项目进行处理。

序号	招标项目编号	招标项目名称	评标开始时间	评标结束时间	处理状态	操作
1	E6101000001uK87wexFD	2020528-配合上海-预审设计有限数量制-远程...	2020-06-05 16:30	2020-06-05 17:30	通过	Q 回
2	E6101000001uK87wexFD	2020528-配合上海-预审设计有限数量制-远程...	2020-06-05 16:30	2020-06-05 17:30	通过	Q 回
3	E61010000012BZneHqM	2020529-配合上海-CJ8H003-现场后审监理邀...	2020-06-02 15:30	2020-06-02 16:00	通过	Q 回
4	E6101000001gJycRb0bD	2020-521-hongle邀请远程流程验证招标项目...	2020-05-21 14:30	2020-05-21 15:00	通过	Q 回
5	E6101000001J5wEsUYpK	2020-000000标二次	2020-04-29 21:00	2020-04-29 22:00	通过	Q
6	E6101000001Fgm4fsvL	Liuy-抽取0408-02	2020-04-09 11:00	2020-04-09 11:30	通过	Q 回
7	E6101000001NWnpjJ56o	B-1017-监理项目验证-招标项目	2019-10-17 17:00	2019-10-17 17:30	待处理	Q 回
8	E6101000001huBBSmfDE	保证金修改缴纳方式测试917-招标项目	2019-09-17 19:30	2019-09-17 20:00	待处理	Q 回
9	E6101000001sTK7TRlx	OOO2-xiehl预审项目测试验证招标项目名	2019-07-26 11:30	2019-07-26 15:30	通过	Q 回
10	E6101000001hsqzZJwi	陕西省政府大楼建设	2019-07-14 19:30	2019-07-31 09:00	通过	Q 回

第二步：点击处理按钮，可进行通过与不通过操作，不通过会退回至代理，代理可重新编辑并提交。

序号	标段编号	标段名称	截标时间	数据来源
1	E6101000001NWnpjJ56o001	B-1017-监理项目验证-标段	2019-10-17 17:00:00	推送

**基本信息**  
 \* 招标项目名称: B-1017-监理项目验证-招标项目  
 \* 招标项目编号: E6101000001NWnpjJ56o  
 \* 招标组织方式: 自行招标 代理招标  
 \* 招标人: 6月5日测试投标人1 \* 评标类别: 评审 资审  
 \* 评审委员人数: 5 \* 招标人专家人数: 0  
 \* 抽取专家人数: 5 \* 抽取专家报到时间: 2019-10-17 17:29:00  
 \* 专家自动抽取时间: 2019-10-17 16:30:00 \* 评审开始时间: 2019-10-17 17:00:00

查看处理意见 处理 返回

## 6、平台技术支持

平台技术支持电话：86510029 转 80999