

西安市公共资源交易中心
工程建设下载平台操作指南
——招标人/招标代理

目录

一、系统登录.....	2
二、获取项目资料.....	3
1、选择相关项目	3
2、获取资料	5

一、系统登录

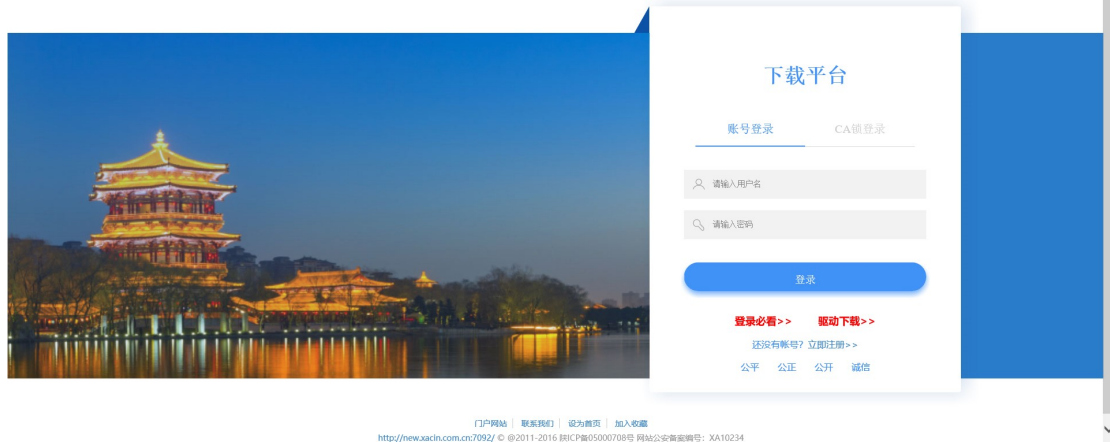
双击打开 IE 浏览器 (建议使用 IE11 版本), 访问西安市公共资源交易中心工程建设交易平台, 点击【进入系统】:



访问【资料下载平台】登录页面。通过 CA 锁进行登录。**注: 使用 CA 登录需安装 CA 驱动及浏览器登录设置。**

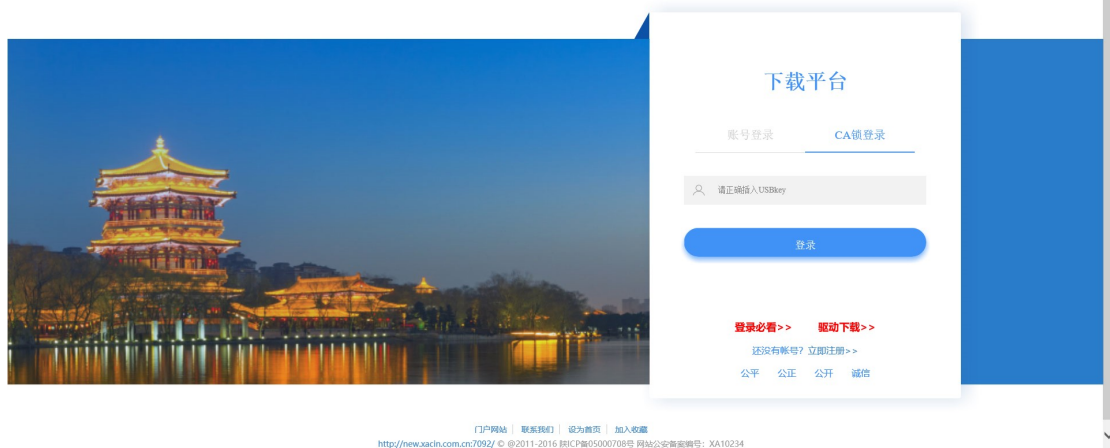


西安市公共资源交易中心工程建设下载平台 | 用户登录



切换到 CA 锁登录模式:

西安市公共资源交易中心工程建设下载平台 | 用户登录




二、获取项目资料

1、选择相关项目

进入下载平台后，主界面中显示本单位所代理项目且中标结果公

示已经发布的项目信息。



可通过直接某项目后【】下载按钮或在检索框中输入标段名称或编号进行检索后进行下载。



