


西安市公共资源交易中心工程建设交易
平台招标计划操作指南



目录

一、系统登录.....	2
二、招标计划.....	4
1、编辑招标计划	4
1.1: 点击界面左上角【新增项目】	4
1.2: 录入招标计划的内容	5
2、提交招标计划.....	5
3、查看招标计划.....	6

一、系统登录

双击打开IE浏览器，输入http://new.xacin.com.cn:7092/（建议使用IE11版本）。首页点击进入系统，点击【招标计划】登录，跳转西安市公共资源交易中心工程建设交易平台登录页面。通过CA锁或者用户名及密码进行登录。**注：使用CA登录需安装CA驱动及浏览器登录设置。**



西安市公共资源交易中心服务平台

| 用户登录



若招标人未在西安交易平台企业库中注册，请点击如下图所示进行注册，注册完成后可以使用用户名及密码进行登录。

西安市公共资源交易中心服务平台

| 用户登录



门户网站 | 联系我们 | 设为首页 | 加入收藏

新企业注册

1、填写基本信息

2、注册成功，并完善信息

企业名称:

统一社会信用代码:

企业类型: 施工单位 监理企业 勘察企业
 设计企业 招标代理 建设单位
 造价咨询企业 设备材料供应 其他

输入密码:

确认密码:

注册

登录系统后，页面弹出《招标计划发布承诺书》。浏览完后可点

击页面下方按钮。

招标计划发布承诺书

为维护市场公平竞争，营造诚实守信的公共资源交易环境，我单位对在西安市公共资源交易平台发布的招标计划，做出以下郑重承诺：

1. 在平台发布的招标计划，符合国家及我省、市相关政策要求，信息真实有效。
2. 严格遵守国家招标投标相关法律法规、规章、政策，遵守西安市公共资源交易中心的各项管理制度，交易合法。
3. 对项目招标计划的信息及相关文件资料的真实性、完整性、合法性负责，独立承担责任违法违规行为。
4. 提交的材料无任何伪造、虚假、违法违规以及错敏字内容。
5. 凡进场交易的项目，遵守西安市公共资源交易中心场地使用规定并服从调配。

我单位已阅读并同意遵守《招标计划发布承诺书》。

不同意 同意

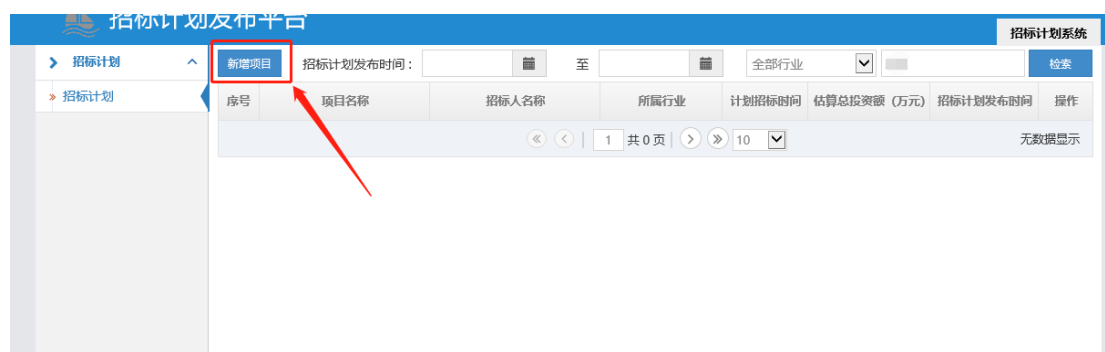
二、招标计划

1、编辑招标计划

1.1:【新增项目】

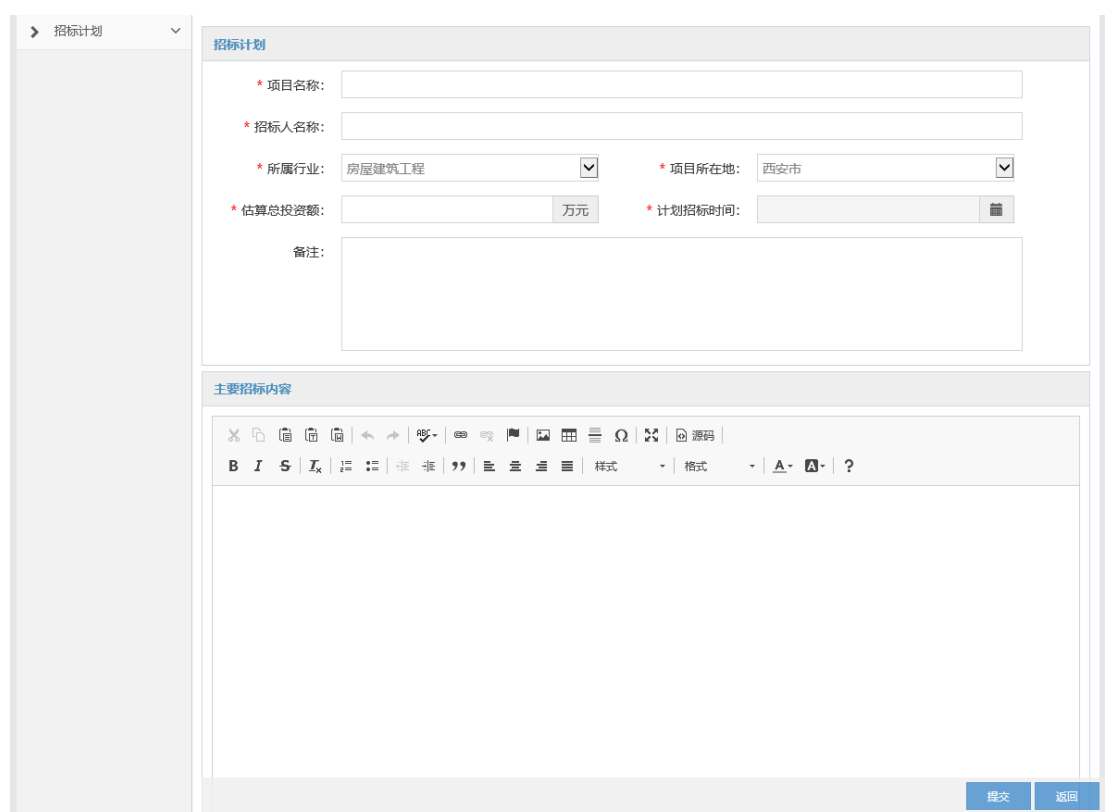
点击界面左上角【新增项目】，对招标计划的内容进行录入。

此界面可以通过时间范围、行业类型、标题内容进行检索，查看历史招标计划。



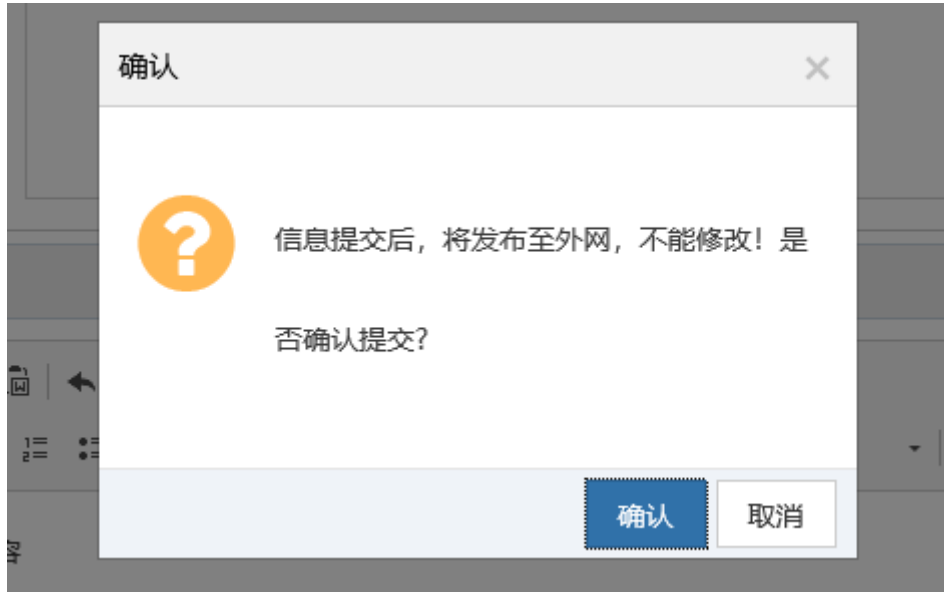
1.2: 录入招标计划的内容

对招标计划的内容进行编辑，红色带星标的为必须填写的内容。



2、提交招标计划

点击【提交】后，会直接发布外网进行公示。



3、查看招标计划

发布后的招标计划可以在门户的交易信息栏目中进行查看，如下图所示：

